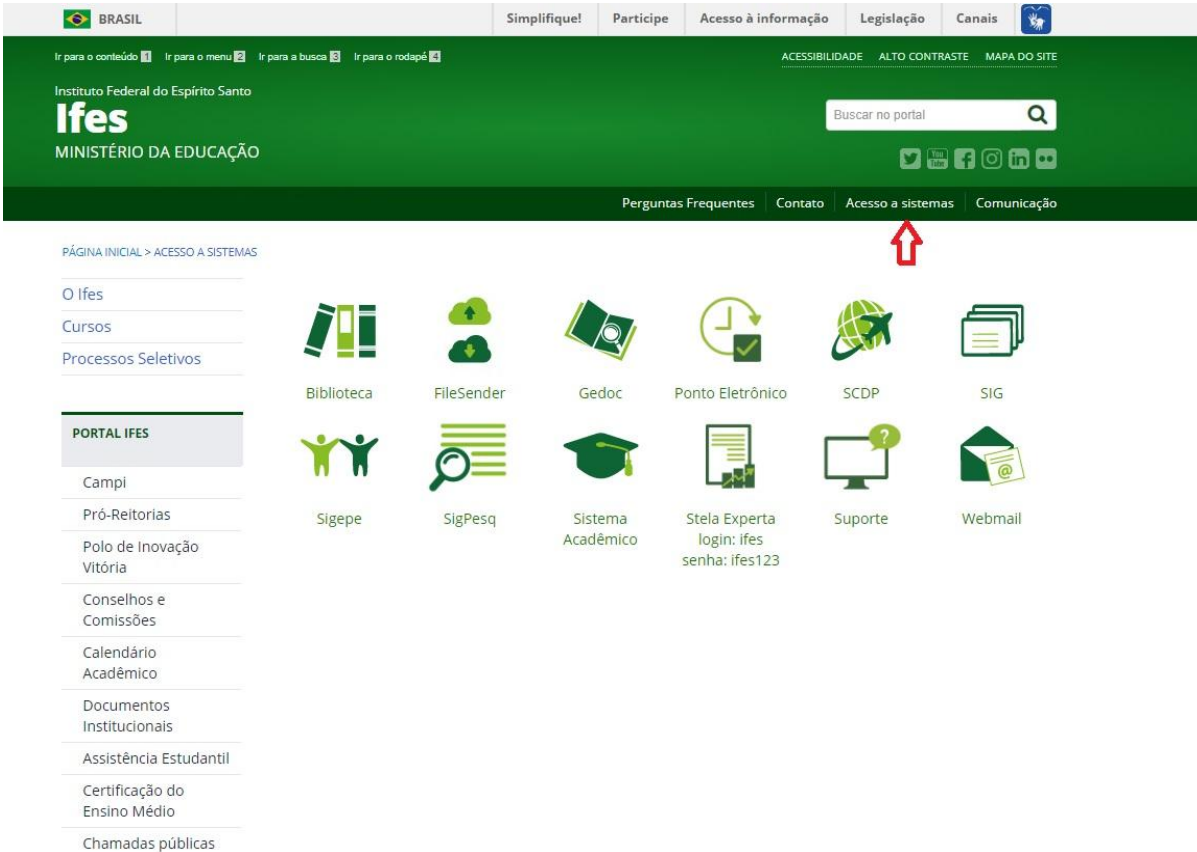



1º: Cadastrar um e-mail na CRA e solicitar o envio de senha dos pais para o e-mail cadastrado. Em seguida acessar o e-mail e clicar no link para criar uma senha

2º: Acesse o Portal do Ifes em www.ifes.edu.br e clique em:
Acesso a sistemas




The screenshot shows the homepage of the Instituto Federal do Espírito Santo (Ifes). The header includes the Brazilian flag, the text 'BRASIL', and navigation links: 'Simplifique!', 'Participe', 'Acesso à informação', 'Legislação', and 'Canais'. Below the header, there are links for 'Ir para o conteúdo', 'Ir para o menu', 'Ir para a busca', and 'Ir para o rodapé'. The main navigation bar contains 'Perguntas Frequentes', 'Contato', 'Acesso a sistemas', and 'Comunicação'. A red arrow points to the 'Acesso a sistemas' link. The main content area features a grid of service icons: Biblioteca, FileSender, Gedoc, Ponto Eletrônico, SCDP, SIG, Sigepe, SigPesq, Sistema Acadêmico, Stela Experta login: ifes senha: ifes123, Suporte, and Webmail. A left sidebar lists various portal categories under 'PORTAL IFES', including Campi, Pró-Reitorias, Polo de Inovação Vitória, Conselhos e Comissões, Calendário Acadêmico, Documentos Institucionais, Assistência Estudantil, Certificação do Ensino Médio, and Chamadas públicas.

3º: Clique em Sistema Acadêmico



The screenshot shows the login page for 'Q-ACADEMICO WEB'. The page has a light beige background. On the left, there is a welcome message: 'BEM VINDO AO Q-ACADEMICO WEB' and a note: 'Escolha ao lado o módulo que deseja acessar. Seu login e senha serão necessários.' Below this, it says 'Desenvolvido por Qualidata soluções em informática'. On the right, there is a list of user roles with corresponding icons: PROFESSOR, ALUNO, PAIS DE ALUNO (highlighted with a red arrow), EMPRESA, TÉC. ADMINISTRATIVO, and EGRESSO. At the bottom right, there is the logo for 'INSTITUTO FEDERAL Espírito Santo'. The browser's address bar shows 'academico3.cefetes.br'. The Windows taskbar at the bottom indicates the date '05/03/2020' and the time '13:00'.

4º: Clique em Pais de Aluno



5º: No campo login digite a matrícula do aluno e em seguida digite a senha criada

The collage consists of four panels:

- Top Left Panel:** Contains the text "BEM VINDO AO Q-ACADEMICO WEB" and "Um site que facilita as suas atividades." Below this, it says "Por favor, entre com suas informações de login nos campos abaixo:" followed by input fields for "Login" and "Senha", and an "OK" button.
- Top Right Panel:** Contains the text: "O Q-Acadêmico Web oferece uma grande quantidade de informações para você. Através dos ícones abaixo você pode conhecer melhor as opções deste módulo." Below this, it says: "Passe o mouse sobre os ícones para visualizar sua descrição."
- Bottom Left Panel:** Features a logo with a graduation cap and the word "Acadêmico". The text reads: "O Q-Acadêmico Web o aproxima ainda mais da sua instituição, dos seus professores e da sua turma. É uma importante ferramenta que possibilitará a você, enquanto estudante, um universo de informações muito grande, ao alcance de poucos cliques." At the bottom, it says "Qualidata Soluções em Informática www.qualidata.com.br".
- Bottom Right Panel:** Contains the heading "PASSE O MOUSE SOBRE OS ÍCONES:" followed by three icons: a calendar icon showing the number 10, a folder icon, and a calendar icon showing the number 17.