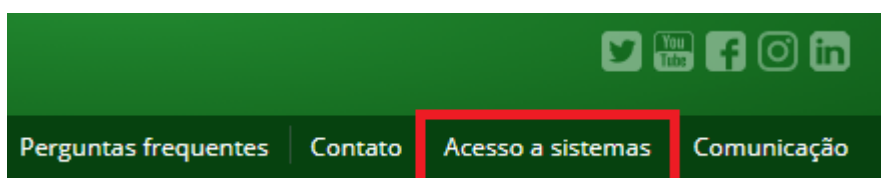


PRIMEIRO ACESSO E ALTERAÇÃO DE SENHA NO SISTEMA ACADÊMICO

- 1º Passo: Entre no site Ifes: alegre.ifes.edu.br



- 2º Passo: Clique na opção **Acesso a Sistemas**.



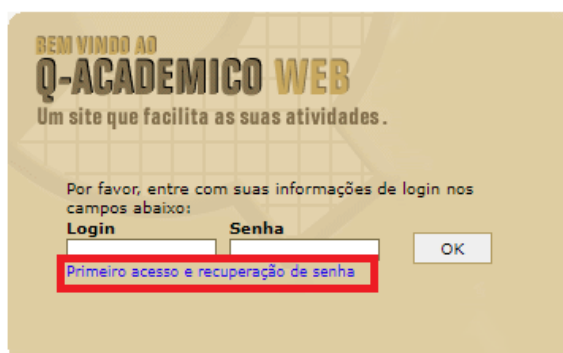
- 3º Passo: Clique em <Sistema Acadêmico>.



- 4º Passo: Clique em <ALUNO>



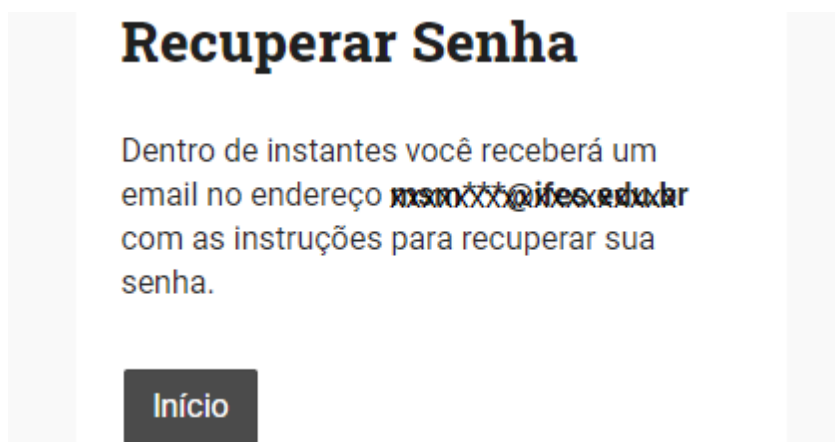
- 5º Passo: Para primeiro acesso ou recuperação de senha acesse (Primeiro acesso e recuperação de senha).



- 6º Passo: Digite o número da sua matrícula ou login para recuperar a senha em seguida clique em <Enviar>.



- 7º Passo: Após o passo anterior o sistema enviará dentro de instantes um e-mail no **endereço cadastrado no ato da matrícula** as instruções para recuperar sua senha.



- 8º Passo: No seu e-mail procure pelo remetente sisacad@ifes.edu.br (**sisacad - Envio de Email pelo Sistema Acadêmico (Qualidata)**). Esse e-mail contém as instruções para cadastrar uma nova senha.
 - **IMPORTANTE:** Se você não recebeu o e-mail com as instruções para alteração de senha pode ser que o endereço cadastrado no ato da matrícula no registro acadêmico seja outro. Para alteração do endereço de e-mail cadastrado:
 - **Cursos Técnicos:** solicitar pelo e-mail ensinotecnico.alegre@ifes.edu.br .
 - **Cursos Superiores:** Solicitar pelo e-mail ensinosuperior.alegre@ifes.edu.br.
 - Colocar no corpo do e-mail as informações de nome, curso, matrícula e a solicitação.

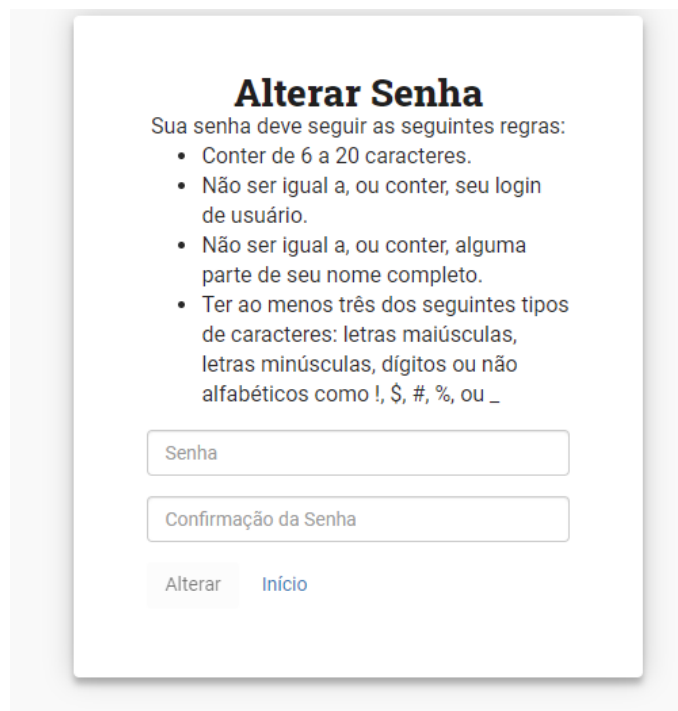
sisacad - Envio de Email pelo Sistema Acadêmico (Qualidata)

Recuperação de senha no Q-Acadêmico

10:34

Você está recebendo este email porque solicitou a recuperação de sua senha no sistema ...

- 9º Passo: Após acessar o link recebido no e-mail para alteração de senha, siga corretamente as instruções para cadastrar uma nova senha. **Sua senha deve seguir as seguintes regras:**
 - Conter de 6 a 20 caracteres.
 - Não ser igual a, ou conter, seu login de usuário.
 - Não ser igual a, ou conter, alguma parte de seu nome completo.
 - Ter ao menos três dos seguintes tipos de caracteres: letras maiúsculas, letras minúsculas, dígitos ou não alfabéticos como !, \$, #, %, ou _



Alterar Senha

Sua senha deve seguir as seguintes regras:

- Conter de 6 a 20 caracteres.
- Não ser igual a, ou conter, seu login de usuário.
- Não ser igual a, ou conter, alguma parte de seu nome completo.
- Ter ao menos três dos seguintes tipos de caracteres: letras maiúsculas, letras minúsculas, dígitos ou não alfabéticos como !, \$, #, %, ou _

Senha

Confirmação da Senha

[Alterar](#) [Início](#)

- **Exemplo de senha: Aa%123** (Observe, coloquei nesta senha, uma letra maiúscula, uma letra minúscula e o caractere %, em seguida completei com 123).
- 10º Passo: Após a alteração da senha você receberá uma confirmação de alteração de senha. Após isso é só acessar o sistema com as novas credenciais de acesso.

Senha alterada com sucesso. Clique [aqui](#) para acessar a página de login.